

Om uiteindelijk een goed drukresultaat te verkrijgen is het belangrijk, dat u uw gegevens als volgt aanlevert:

Mogelijkheid van de afdrukstand van het product

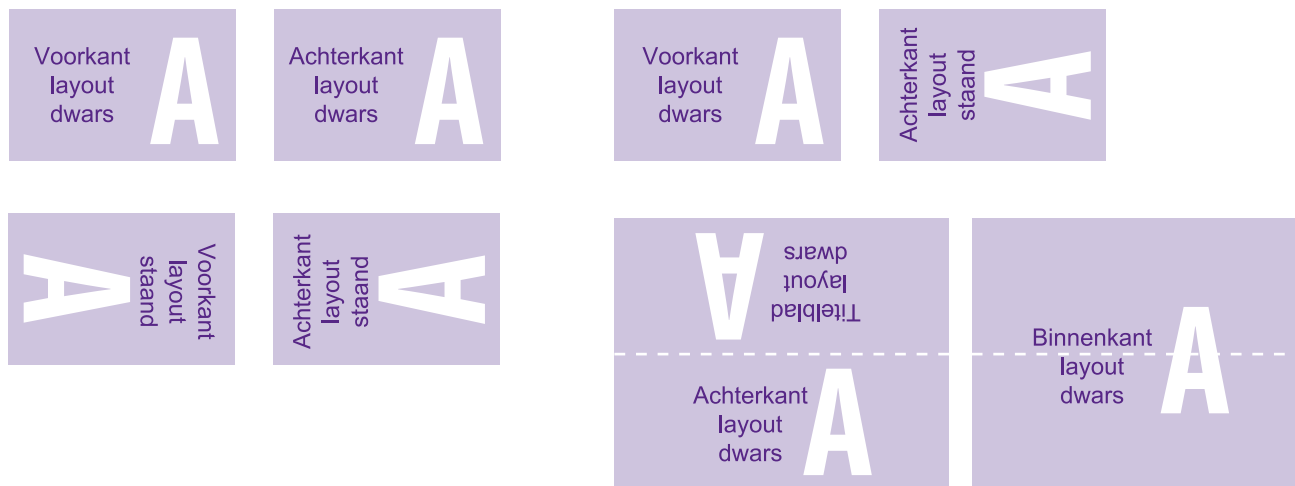


Mogelijkheid van de uitlijning van het layout

Aanlevering in staand formaat



Aanlevering in dwars formaat



Opmerking:

indien u ons voor-en achterkant in verschillende uitlijning aanlevert, kan het tot een ongewenst drukresultaat leiden. U bent als klant voor het correcte aanleggen en correcte aanlevering van de drukgegevens verantwoordelijk. Mocht het niet opvolgen van de richtlijnen tot een ongewenst drukresultaat leiden, zijn wij daarvoor en voor reclamaties niet aansprakelijk.

Bestanden dienen aan geleverd te worden als PDF of JPG, zonder snijtekens en paskruizen.

Resolutie: minimaal 300 dpi

Kleurmodus: CMYK



GEGEVENSFORMAAT

70,2 cm x 100,2 cm

EINDFORMAAT

70,0 cm x 100,0 cm

TOEGIFT VAN AFLOOP

1 mm

VEILIGHEIDSAFSTAND

6 mm

N.B.

Toegift van afloop en veiligheidsafstand zoals vermeld aanleggen.

Achtergrondkleuren/beelden/grafieken moeten tot de rand van het gegevensformaat aangelegd zijn om eventuele verschillen bij het snijden te voorkomen.

Bestanden dienen aan geleverd te worden als PDF of JPG, zonder snijtekens en/of paskruizen.

Resolutie: minimaal 300 dpi
Kleurmodus: CMYK

POSTER B1 70,0 cm x 100,0 cm

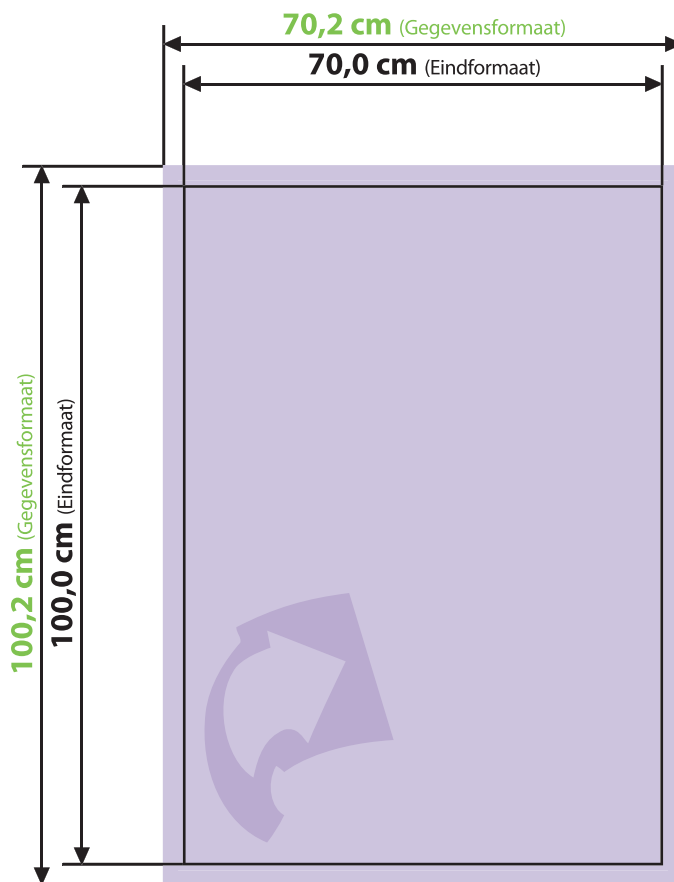
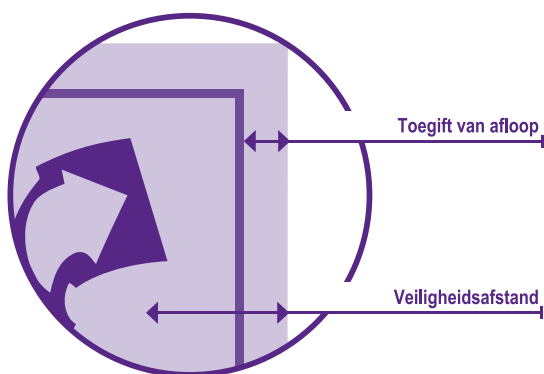


Diagram is NIET op schaal gemaakt



Toegift van afloop

Bereik dat wegvalt na het snijden/ponsen (voorkomt witte snijranden)

Veiligheidsafstand

Afstand van teksten/informaties van de rand van het gegevensformaat (voorkomt een ongewenst aansnijden)


Gegevensformaat

Eindformaat + toegift van afloop


Eindformaat

Afgesneden/geponst formaat

