

Om uiteindelijk een goed drukresultaat te verkrijgen is het belangrijk, dat u uw gegevens als volgt aanlevert:

Mogelijkheid van de afdrukstand van het product

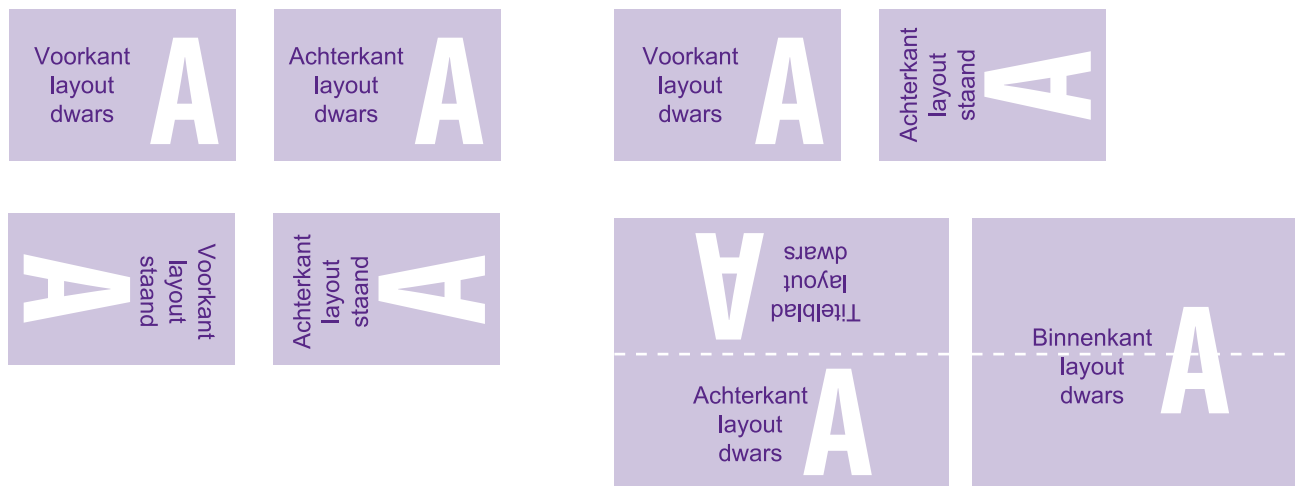


Mogelijkheid van de uitlijning van het layout

Aanlevering in staand formaat



Aanlevering in dwars formaat



Opmerking:

indien u ons voor-en achterkant in verschillende uitlijning aanlevert, kan het tot een ongewenst drukresultaat leiden. U bent als klant voor het correcte aanleggen en correcte aanlevering van de drukgegevens verantwoordelijk. Mocht het niet opvolgen van de richtlijnen tot een ongewenst drukresultaat leiden, zijn wij daarvoor en voor reclamaties niet aansprakelijk.

Bestanden dienen aan geleverd te worden als PDF of JPG, zonder snijtekens en paskruizen.
Resolutie: minimaal 300 dpi
Kleurmodus: CMYK



GEGEVENSFORMAAT

25,9 cm x 34,6 cm

OPEN EINDFORMAAT

25,7 cm x 34,4 cm

GESLOTEN EINDFORMAAT

16,2 cm x 22,9 cm

TOEGIFT VAN AFLOOP

1 mm

VEILIGHEIDSAFSTAND

3 mm

N.B.

Toegift van afloop en veiligheidsafstand zoals vermeld aanleggen.

Achtergrondkleuren/beelden/grafieken moeten tot de rand van het gegevensformaat aangelegd zijn om eventuele verschillen bij het snijden te voorkomen.

Bestanden dienen aan geleverd te worden als PDF of JPG, zonder snijtekens en/of paskruizen.

Resolutie: minimaal 300 dpi

Kleurmodus: CMYK

ENVELOP C5 met venster links

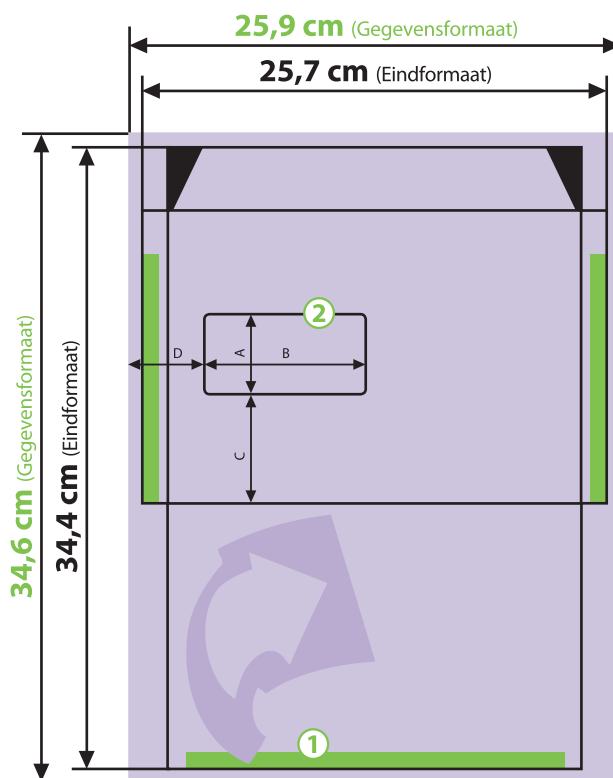
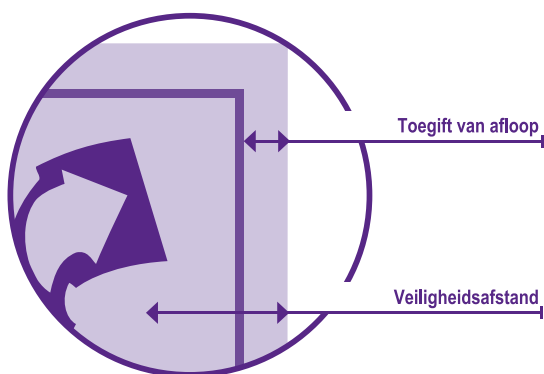


Diagram is NIET op schaal gemaakt

① Niet bedrukbaar bereik (zie layoutvoorbeeld)

② Geen extra vlak voor venster aanleggen!
veiligheidsafstand 3 mm van de venster-rand
hoekenradius 4 mm
maat A: 4,5 cm maat B: 9,0 cm
maat C: 6,0 cm maat D: 3,5 cm

De uitlijning van de drukgegevens dient in overeenstemming te zijn met het voorbeeld.



Toegift van afloop

Bereik dat wegvalt na het snijden/ponsen (voorkomt witte snijranden)

Veiligheidsafstand

Afstand van teksten/informaties van de rand van het gegevensformaat (voorkomt een ongewenst aansnijden)



Gegevensformaat

Eindformaat + toegift van afloop



Eindformaat

Afgesneden/geponst formaat



In de zwarte velden a.u.b.
geen tekst plaatsen!

Plakstrook

3,5 cm

2,0 cm

22,9 cm

25,7 cm

Titel

4,5 cm

9,0 cm

2,0 cm

16,2 cm

1,4 cm

6,0 cm

7 mm

34,4 cm

Envelop C5 met venster

OPGELET: layoutvoorbeeld uit uw drukbestand
verwijderen!

OPGELET: witte vlakken i.v.m. verkleving niet
bedrukbaar, in het layout vrijlaten.

14,7 cm

Achterkant

2,0 cm

1,5 cm

2,0 cm