

Om uiteindelijk een goed drukresultaat te verkrijgen is het belangrijk, dat u uw gegevens als volgt aanlevert:

### Mogelijkheid van de afdrukstand van het product

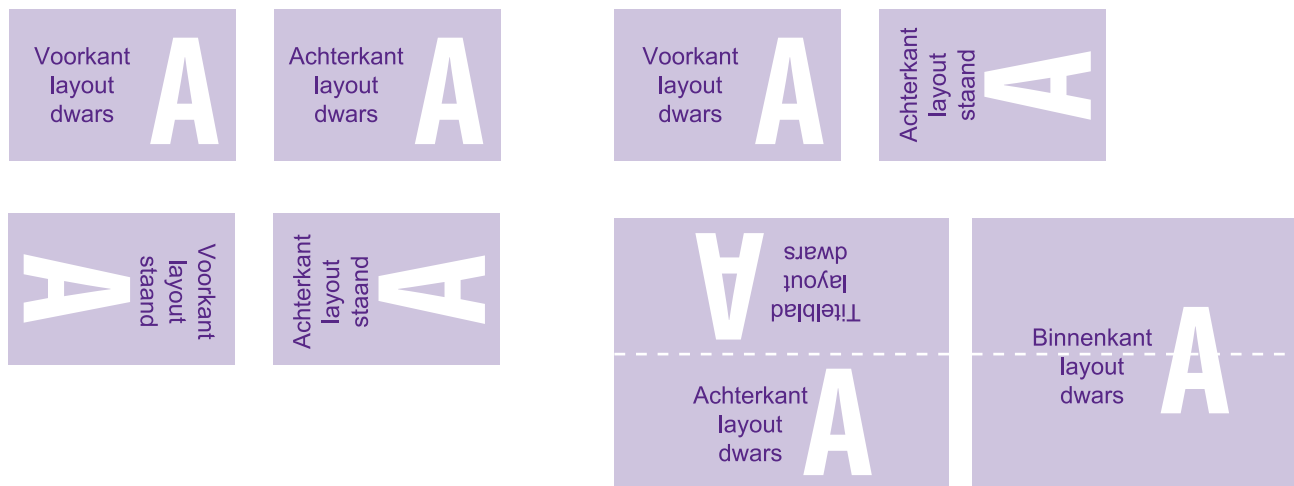


### Mogelijkheid van de uitlijning van het layout

#### Aanlevering in staand formaat



#### Aanlevering in dwars formaat



Opmerking:

indien u ons voor-en achterkant in verschillende uitlijning aanlevert, kan het tot een ongewenst drukresultaat leiden. U bent als klant voor het correcte aanleggen en correcte aanlevering van de drukgegevens verantwoordelijk. Mocht het niet opvolgen van de richtlijnen tot een ongewenst drukresultaat leiden, zijn wij daarvoor en voor reclamaties niet aansprakelijk.

Bestanden dienen aan geleverd te worden als PDF of JPG, zonder snijtekens en paskruizen.

Resolutie: minimaal 300 dpi

Kleurmodus: CMYK



## GEGEVENSFORMAAT

23,8 cm x 25,0 cm

## OPEN EINDFORMAAT

23,6 cm x 24,8 cm

## GESLOTEN EINDFORMAAT

11,0 cm x 22,0 cm

## TOEGIFT VAN AFLOOP

1 mm

## VEILIGHEIDSAFSTAND

3 mm

N.B.

Toegift van afloop en veiligheidsafstand zoals vermeld aanleggen.

Achtergrondkleuren/beelden/grafieken moeten tot de rand van het gegevensformaat aangelegd zijn om eventuele verschillen bij het snijden te voorkomen.

Bestanden dienen aan geleverd te worden als PDF of JPG, zonder snijtekens en/of paskruizen.

Resolutie: minimaal 300 dpi

Kleurmodus: CMYK

# ENVELOP EA5/6 met venster links

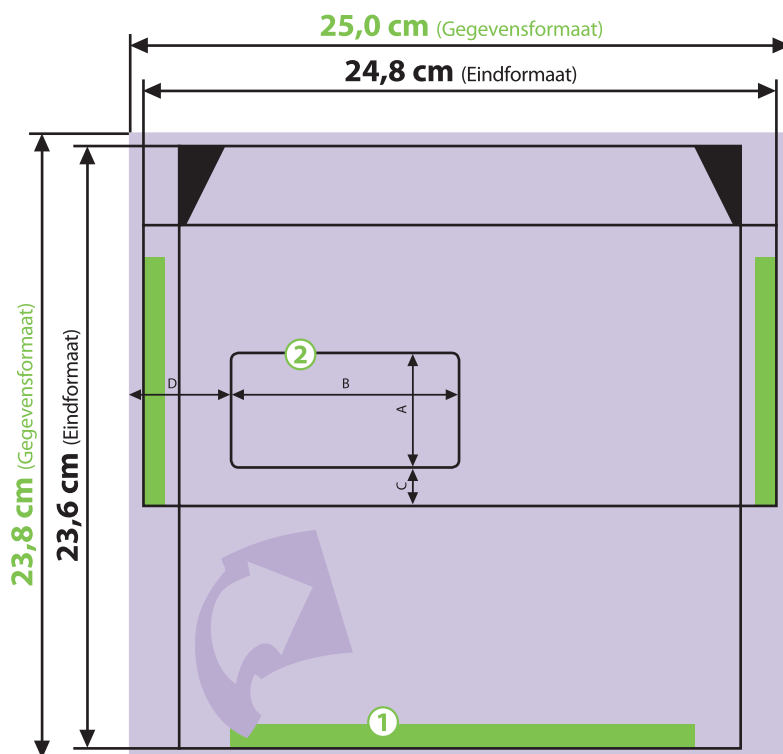
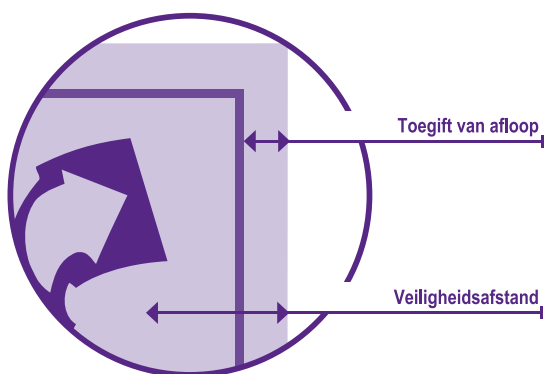


Diagram is NIET op schaal gemaakt

- 1 Niet bedrukbaar bereik (zie layoutvoorbeeld)
- 2 Geen extra vlak voor venster aanleggen!  
veiligheidsafstand 3 mm van de venster-rand  
hoekenradius 4 mm  
maat A: 4,5 cm    maat B: 9,0 cm  
maat C: 1,5 cm    maat D: 3,5 cm

De uitlijning van de drukgegevens dient in overeenstemming te zijn met het voorbeeld.



### Toegift van afloop

Bereik dat wegvalt na het snijden/ponsen (voorkomt witte snijranden)

### Veiligheidsafstand

Afstand van teksten/informaties van de rand van het gegevensformaat (voorkomt een ongewenst aansnijden)



### Gegevensformaat

Eindformaat + toegift van afloop



### Eindformaat

Afgesneden/geponst formaat



In de zwarte velden a.u.b. geen tekst plaatsen!

Plakstrook

3,1 cm

24,8 cm

22,0 cm

Titel

11,0 cm

23,6 cm

2,0 cm

1,4 cm

4,5 cm

9,0 cm

8 mm

2,0 cm

1,5 cm

Envelop DIN lang met venster

**OPGELET:** layoutvoorbeeld uit uw drukbestand verwijderen!

**OPGELET:** witte vlakken i.v.m. verkleving niet bedrukbaar, in het layout vrijlaten.

Achterkant

9,5 cm

21,4 cm

1,7 cm

1,3 cm

1,7 cm