

Om uiteindelijk een goed drukresultaat te verkrijgen is het belangrijk, dat u uw gegevens als volgt aanlevert:

### Mogelijkheid van de afdrukstand van het product

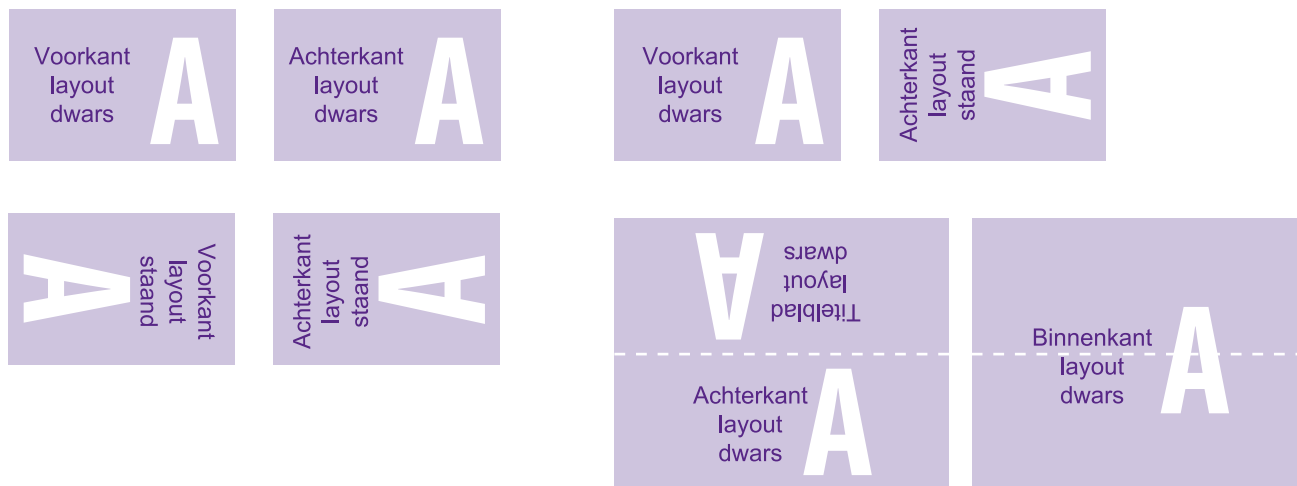


### Mogelijkheid van de uitlijning van het layout

#### Aanlevering in staand formaat



#### Aanlevering in dwars formaat



Opmerking:

indien u ons voor-en achterkant in verschillende uitlijning aanlevert, kan het tot een ongewenst drukresultaat leiden. U bent als klant voor het correcte aanleggen en correcte aanlevering van de drukgegevens verantwoordelijk. Mocht het niet opvolgen van de richtlijnen tot een ongewenst drukresultaat leiden, zijn wij daarvoor en voor reclamaties niet aansprakelijk.

Bestanden dienen aan geleverd te worden als PDF of JPG, zonder snijtekens en paskruizen.  
Resolutie: minimaal 300 dpi  
Kleurmodus: CMYK



## GEGEVENSFORMAAT

10,7 cm x 15,0 cm

## EINDFORMAAT

10,5 cm x 14,8 cm

## TOEGIFT VAN AFLOOP

1 mm

## VEILIGHEIDSAFSTAND

4 mm

N.B.

Toegift van afloop en veiligheidsafstand zoals vermeld aanleggen.

Achtergrondkleuren/beelden/grafieken moeten tot de rand van het gegevensformaat aangelegd zijn om eventuele verschillen bij het snijden te voorkomen.

Bestanden dienen aan geleverd te worden als PDF of JPG, zonder snijtekens en/of paskruizen.

Resolutie: minimaal 300 dpi  
Kleurmodus: CMYK

# FLYER A6 10,5 cm x 14,8 cm

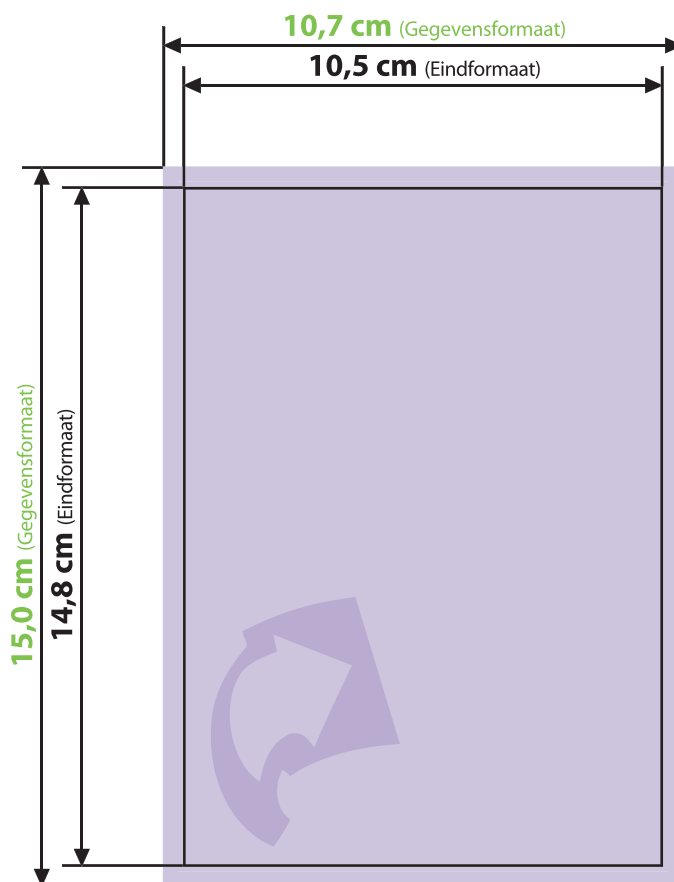
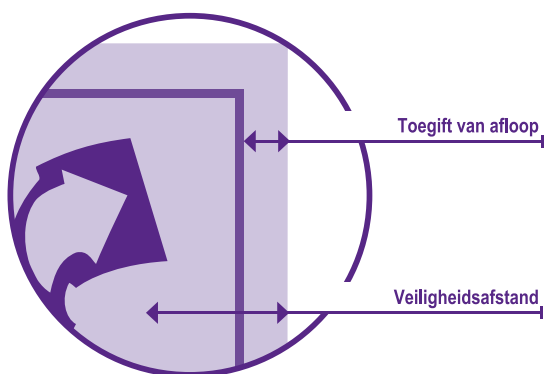


Diagram is NIET op schaal gemaakt



### Toegift van afloop

Bereik dat wegvalt na het snijden/ponsen (voorkomt witte snijranden)

### Veiligheidsafstand

Afstand van teksten/informaties van de rand van het gegevensformaat (voorkomt een ongewenst aansnijden)



### Gegevensformaat

Eindformaat + toegift van afloop



### Eindformaat

Afgesneden/geponst formaat

